

YONNE

# OBSERVATOIRE

des centres sociaux  
et des espaces de vie sociale

[www.senacs.fr](http://www.senacs.fr)



DONNÉES 2022



2023

SENACS

# SOMMAIRE

ÉDITO	03
LES STRUCTURES D'ANIMATION DE LA VIE SOCIALE DANS L'YONNE	04
LES PUBLICS	05
LES ACTIONS	06
DES ACTIONS CIBLÉES SUR LES TRANSITIONS	07
LES RESSOURCES	08
LES PARTENARIATS	09
PROJET SENACS	10
FICHE NATIONALE	11

L'animation de la vie sociale s'inscrit en complémentarité des offres d'intervention sociale dans les territoires. **Les structures de l'animation de la vie sociale**, centres sociaux et espaces de vie sociale, représentent un outil privilégié facilitant l'intégration des familles dans leur environnement et contribuant à la cohésion sociale sur les territoires. Elles poursuivent comme finalités : l'inclusion sociale et la socialisation, le développement des liens sociaux, la prise de responsabilités des habitants et le développement de la citoyenneté de proximité.

**Le rôle de la Caf** est de soutenir, valoriser les structures existantes en termes d'ingénierie et de financement, favoriser l'émergence de projets, faciliter un meilleur maillage territorial des structures d'animation de la vie sociale et de renforcer la qualité des offres de services. **Le Schéma Départemental de Services aux Familles 2023-2026 de l'Yonne**, co-signé entre l'État, la Caf, le Conseil Départemental, l'Association des Maires de France et la MSA, fixe les priorités sur le volet de l'animation de la vie sociale avec 3 objectifs :

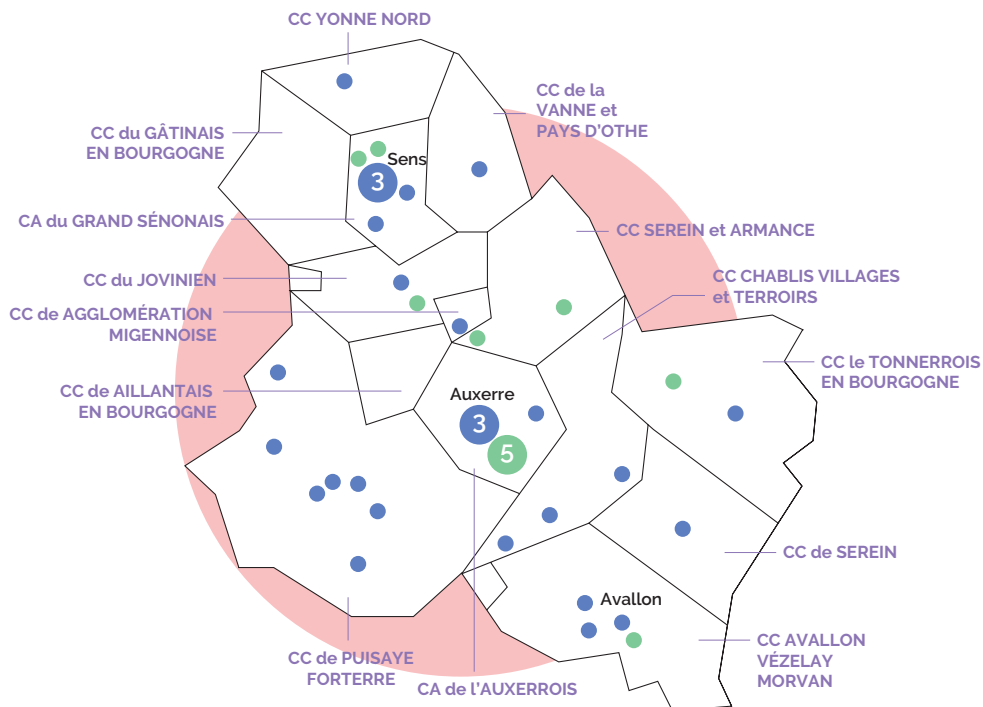
- Favoriser le développement des projets et la pérennité des structures,
- Soutenir la dynamique d'innovation sociale présente sur le territoire,
- Développer la participation des habitants et l'engagement citoyen sous toutes ses formes.

Leurs déclinaisons locales s'intègrent aux **Conventions Territoriales Globales** qui constituent un levier décisif à la définition, la mise en œuvre et la valorisation des projets de territoire. Les centres sociaux et les espaces de vie sociale en sont des acteurs clés en tant qu'observateurs privilégiés des problématiques sociales collectives.

Les enjeux en matière de dynamique locale convergent vers la structuration de l'offre, sa lisibilité, le maillage territorial des structures avec cohérence et complémentarité pour mieux répondre à la prise en compte globale des besoins, notamment dans les quartiers prioritaires de la politique de la ville ou dans les zones de revitalisation rurale.

Ce livret synthétique reprend des données issues de l'enquête 2023 sur les données 2022 de **l'observatoire national de l'animation de la vie sociale**, complétée par les centres sociaux et les espaces de vie sociale. Il illustre ce que sont et ce que font les structures dans l'Yonne, avec et pour les habitants. Ce document vise à mieux mesurer et comprendre les enjeux de l'animation de la vie sociale dans nos territoires.

# LES STRUCTURES D'ANIMATION DE LA VIE SOCIALE DANS L'YONNE



- Centres sociaux
- Espace de Vie Sociale



12

**CENTRES SOCIAUX**  
agréés par la Caf



28

**EVS**  
agréés par la Caf



en **GESTION ASSOCIATIVE**  
(1 structure)



en **GESTION ASSOCIATIVE**

# LES PUBLICS



35 406

**PERSONNES**  
fréquentent les  
centres sociaux  
et EVS



**12 064** personnes impliquées  
dans les **ACTIONS** et **PROJETS**



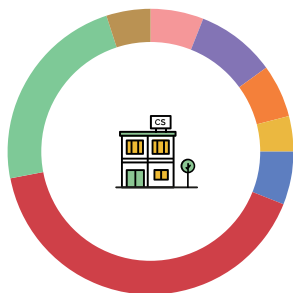
**16 421** personnes impliquées  
dans les **ACTIONS**  
**ÉVÉNEMENTIELLES**



**6 921 PERSONNES**  
participent aux actions  
des partenaires  
hébergés par les structures.

## Des actions pour tous les âges

Personnes concernées par classe d'âge



**6%**  
0-6 ANS



**6%**  
18-25 ANS



**9%**  
7-10 ANS



**41%**  
26-59 ANS



**6%**  
11-14 ANS



**23%**  
60-74 ANS



**4%**  
15-17 ANS



**5%**  
75 ANS ET +

## Des espaces créateurs d'engagements

Un modèle socio-économique valorisant le bénévolat



1 326

**BÉNÉVOLES**



**69 817** HEURES de bénévolat  
soit **43 ETP**

dont **21 262** HEURES pour le pilotage



**406** bénévoles administrateurs  
**602** bénévoles d'activités réguliers  
**554** bénévoles ponctuels

Un soutien aux initiatives d'habitant.es



22

**STRUCTURES**

ont soutenu **51 initiatives** ou collectifs  
soit **434 personnes** impliquées



**4 associations** issues  
d'un accompagnement  
d'un centre social en 2022

# LES ACTIONS

## Une diversité d'actions proposées

Les thématiques les plus fréquentes

DANS LES CENTRES SOCIAUX



Parentalité  
Accès à la culture  
Accès aux droits

**100%**  
des centres sociaux



Solidarités  
Accès aux loisirs  
Numérique  
Lutte contre l'isolement

**92%**  
des centres sociaux



Éducation  
Accès aux vacances  
Écologie et environnement  
Citoyenneté et cohésion sociale  
Accès aux soins et prévention

entre **75%** et **85%**  
des centres sociaux

Les thématiques les plus fréquentes

DANS LES EVS



Accès aux loisirs  
Accès à la culture  
Écologie et environnement  
Citoyenneté et cohésion sociale  
Lutte contre l'isolement

entre **69%** et **77%**  
des EVS



Parentalité  
Solidarités

**38%**  
des EVS



Numérique  
Accès aux droits  
Lutte contre les exclusions  
Économie Sociale et Solidaire

de **23%** à **31%**  
des EVS

## Des actions hors les murs



des **CENTRES SOCIAUX** proposent des activités **hors les murs** dans l'espace public ou chez des partenaires.



**192**

**HABITANTS** ont franchi les portes du centre social à la suite de ces actions



des **EVS** proposent des activités **hors les murs**.

# DES ACTIONS CIBLÉES SUR LES TRANSITIONS

Nombre de structures qui proposent une action ou ont une pratique liée aux transitions

## LA TRANSITION NUMÉRIQUE



10 centres sociaux  
11 EVS

## LA TRANSITION ÉCOLOGIQUE



12 centres sociaux  
24 EVS

## LA TRANSITION DÉMOCRATIQUE



8 centres sociaux  
12 EVS

### La transition numérique



Axe spécifique du projet de 4 structures

#### Principales pratiques

(et % de structures concernées)



**Accompagnement**  
accès aux droits et démarches administratives



**Accès à du matériel**  
ou un réseau



**Acquisition**  
de compétences numériques de base

### La transition écologique et solidaire



Axe spécifique du projet de 4 structures

#### Principales pratiques

(et % de structures concernées)



**Ateliers pratiques** pour réduire l'empreinte écologique (zéro déchet, alimentation durable, jardinage...)



**Action de solidarité** (Repair café, recyclerie, vestiaire solidaire, troc)



**Mobilité durable** sur le territoire (covoiturage, mobilité douce...)



### La transition démocratique

Axe spécifique du projet de 1 structure



#### Principales pratiques

(et % de structures concernées)



**Organisation ou appui** à des débats en lien avec les enjeux de société ou du territoire



**Accompagnement** de dynamiques de dialogue entre habitants et élus



**Accompagnement** de mobilisations d'habitants autour de revendications ou de droits



**Accompagnement** de collectifs d'habitants pour contribuer à la construction des politiques publiques locales

# LES RESSOURCES

## Des moyens humains au service des projets

Des structures créatrices d'emplois directs et génératrices de découverte et d'engagement



Centres sociaux

**88** salariés

64 ETP



**125** stagiaires

15 services civiques  
accueillis



**1 326** bénévoles

43 ETP



**19** nouveaux  
bénévoles formés  
par 2 centres  
sociaux



Espaces de vie sociale

**48** salariés

32 ETP

## Des financements diversifiés pour soutenir le projet social



CENTRES SOCIAUX

**3 596 842€** BUDGET TOTAL

Budget moyen **299 737€**

budget maxi ————— **485 053€**

budget mini — **136 276€**



ESPACES DE VIE SOCIALE

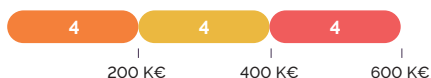
**627 080€** BUDGET TOTAL

Budget moyen **64 372€**

budget maxi ————— **324 000€**

budget mini — **8 183€**

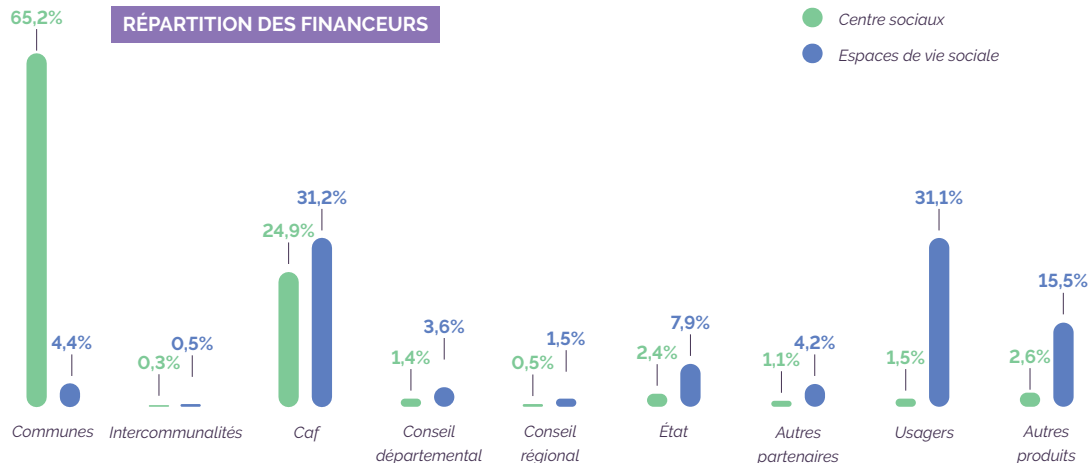
Répartition des structures par budget



Répartition des structures par budget



RÉPARTITION DES FINANCEURS





# LES PARTENARIATS

## Des partenariats diversifiés, formalisés ou non



### CENTRES SOCIAUX

100%



des centres sociaux ont des partenariats formalisés avec **la Caf, le Département et l'État**.

des centres sociaux ont des partenariats avec une **commune** ou **regroupement de communes** (*non formalisés pour 8%*) et avec **l'Éducation nationale** (*non formalisés pour 75%*).

40% à 60%



des centres sociaux ont des partenariats formalisés avec des **associations**, des **acteurs de l'insertion professionnelle**, des **bailleurs sociaux**.



Les centres sociaux sont également impliqués dans **des projets liés aux politiques locales**. Il s'agit des **CTG** (100% des centres sociaux), **des projets éducatifs de territoire** (8 centres sociaux), **des conseils locaux de prévention de la délinquance** (6) ou des **projets alimentaires territoriaux** (6), notamment.



### ESPACES DE VIE SOCIALE

88%

des EVS ont des partenariats avec une **commune**.

entre 42% et 54%

des EVS ont des partenariats avec **d'autres EVS**, **l'Éducation nationale** ou des **établissements scolaires**, un **EPCI**, des **associations culturelles** ou **sociales**.

entre 31% et 38%



des EVS ont des partenariats avec des **structures enfance**, un **centre social**, une **association sportive** ou **positionnée sur les transitions**.



moins de 30%



des EVS ont des partenariats avec des **structures petite enfance**, **des structures jeunesse**, des **associations éducatives**.



# PROJET SENACS

Expérimentation locale au démarrage (Rhône-Alpes), l'Observatoire SENACS - Système d'Echanges National des Centres Sociaux – rend compte depuis plus de 10 ans des activités et de l'organisation des Centres sociaux et des Espaces de Vie sociale pour l'ensemble des territoires, départements et régions en métropole et Outre-Mer.

Animé localement par les CAF et les Fédérations locales ou Unions régionales des centres sociaux, SENACS est un outil partagé au service de la valorisation et de l'engagement des structures de l'animation de la vie sociale. Coordinné à l'échelle nationale, l'Observatoire appuie ses résultats et ses productions sur la base d'une enquête annuelle, diffusée à l'ensemble des 2300 centres sociaux et 1450 EVS. Couvrant les grands pans de la vie et des réalisations des structures, cette enquête contribue à qualifier leur impact sur les territoires.

Selon le principe de savoir « compter autrement » et « ne pas tout compter » (tel qu'inspiré du regard du philosophe Patrick Viveret), l'Observatoire se donne ainsi l'ambition d'éclairer et d'apprécier la valeur de structures « en contexte » impliquées pour répondre aux défis de notre société.

Consulter les publications et données de SENACS : [www.senacs.fr](http://www.senacs.fr)

Suivre l'actualité de SENACS sur LinkedIn - page *Senacs – Observatoire des Centres sociaux et des EVS*

---

## PILOTAGE ET COORDINATION

**Un projet co-porté par la CNAF,  
la FCSF et leurs réseaux.**

**Caisse Nationale des Allocations  
Familiales - CNAF**  
Éric Desroziers et  
Évelyne Lebossé-Couët

**Fédération des centres sociaux et  
socioculturels de France – FCSF**  
Anne Fleury-Raemy

**Caisse d'Allocations Familiales  
du Rhône - CAF du Rhône**  
Jean-Baptiste Chiodi

**Union Régionale Auvergne Rhône  
Alpes Centres Sociaux – AURACS**  
Fabrice Gout

**Coordinateur national**  
Alexis Gruyer

## COORDONNÉES

**Caf de l'Yonne**  
Caf89-BP-Pole-Partenaires@caf89.caf.fr

**Union Régionale des centres sociaux Franche-Comté**  
urcsbfc@gmail.com

# FICHE NATIONALE

ENQUÊTE 2023 - DONNÉES 2022

- Un observatoire national partagé entre CNAF et FCSF et co-piloté en local par les 2 réseaux
- Un panorama annuel de l'activité des centres sociaux et des espaces de vie sociale



## CENTRES SOCIAUX

**2 300**  
STRUCTURES



**77%**  
en zone  
URBAINE

**23%**  
en zone  
RURALE

**4,8 millions**  
D'HABITANTS  
touchés par  
l'action des  
centres sociaux

**+ de 27 000**  
BÉNÉVOLES dans les  
instances de pilotage

**Près de 92 000**  
BÉNÉVOLES d'activités



**61 800** SALARIÉS environ  
**12,6** ETP en moyenne par structure



**688 800 €** de BUDGET moyen



## ESPACE DE VIE SOCIALE

**1 500**  
STRUCTURES



**43%**  
en zone  
URBAINE

**57%**  
en zone  
RURALE

**1,4 million**  
D'HABITANTS  
touchés par l'action  
des espaces de vie  
sociale

**+ de 14 000**  
BÉNÉVOLES dans les  
instances de pilotage

**+ de 47 000**  
BÉNÉVOLES d'activités

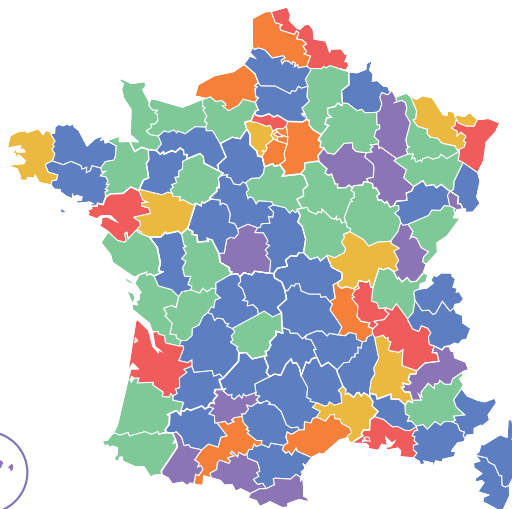



**8 150** SALARIÉS environ  
**2,9** ETP en moyenne par structure



**110 500 €** de BUDGET moyen

## DENSITÉ DE RÉPARTITION DES STRUCTURES



PROJET  
**SENACS**

SENACS - SYSTÈME D'ÉCHANGES NATIONAL DES CENTRES SOCIAUX

[www.senacs.fr](http://www.senacs.fr)

